

Comune di Oleggio (NO)

Via delle Industrie, 26

tipologia: azienda

RELAZIONE TECNICA:

Prospezione B.R.A. Biocompatibilità e
Riarmonizzazione Ambientale

Committente: FLAVOURART srl

Tossicologo Ambientale, Tecnico Ambientale in
Biosicurezza, E.B.B. Energetic Building Biology, E.B.
Energetic Bionomics : Andrea Amato


Operatore B.R.A., Fisioterapista: Massimiliano Ranoia

Operatore B.R.A., Architetto: Stefano Baretta



www.aeteres.com

Andrea Amato Viale Regina Margherita 176 00198 Roma
P.I.07141370580 tel.06 86324055 mob.328 3357707
www.aeteres.com e-mail a.amato@aeteres.com



ASSOCIAZIONE NAZIONALE TOSSICOLOGI E TECNICI AMBIENTALI IN BIOSICUREZZA



SOLS

SWISS
OPTIMAL
LIVING
SOCIETY

INDICE

Premessa	4
1. VALUTAZIONE DELLO STRESS GEOPATICO ED ELETTROMAGNETICO.....	5
1.1 Metodologia di lavoro	8
<i>L'effetto dei campi elettromagnetici sulla salute – incidenza sulla attività cellulare...</i>	13
2. IPOTESI DI BONIFICA ENERGETICA E STRUMENTAZIONE CONSIGLIATA...	18
<i>La sala riunioni come cuore dell'azienda.....</i>	23
3. ENERGIZZAZIONE DELLA MATERIA PRIMA E DEL PRODOTTO FINALE.....	24
4. Conclusioni.....	26
5. ALLEGATO A (piantine edificio nuovo).....	27



Premessa

In data 16 novembre 2022, presso la sede dell'Azienda Flavourart srl, sita in via delle Industrie 26, Oleggio, sono state effettuate indagini ambientali di tipo energetico dal team composto da:

- Andrea Amato, Tossicologo Ambientale, Tecnico Ambientale in Biosicurezza (certificato n.20190010), domoterapeuta esperto e docente in B.R.A. (Biocompatibilità e Riarmonizzazione Ambientale) in E.B.B. (Energetic Building Biology), e E.B. (Energetic Bionomics), fondatore dell' Ætere's srl, presidente per la regione Lazio dell'ATTA (Associazione Nazionale Tossicologici e Tecnici Ambientali in Biosicurezza), <http://aeteres.com/didattica/> .
- Massimiliano Ranoia, Fisioterapista, Operatore B.R.A.
- Stefano Baretta, Architetto, Operatore B.R.A.

L'incarico, conferito dal dr. Massimiliano Mancini, ha portato all'individuazione e alla valutazione energetica del rischio prodotto dalle normali congestioni geopatogene e di un possibile stress energetico di natura artificiale elettromagnetico.

AETERE'S è un'azienda che si occupa di biocompatibilità e riarmonizzazione energetica ambientale di strutture aziendali. Sviluppa un'idea, una visione e un progetto unico per rendere gli spazi biocompatibili, sani, idonei, efficienti e produttivi. AETERE'S progetta, realizza e produce dispositivi per condensare disturbi ambientali. Ha ideato protocolli di analisi e intervento per il trattamento energetico degli spazi. L'oggetto della ricerca si basa sulla raccolta e l'utilizzazione delle più recenti prove scientifiche e di nuove tecnologie. Si avvale della preziosa collaborazione di numerosi professionisti e di un costante lavoro di ricerca e sperimentazione. Passato e presente insieme hanno portato AETERE'S ad individuare le cause «dense» e «sottili» che sono alla base della non corretta utilizzazione del potenziale energetico ambientale aziendale.

Un ambiente disturbato e compromesso soprattutto elettromagneticamente è una fonte innegabile di aggressione biologica, in grado di condizionare in maniera sostanziale non solo qualità della vita, benessere e salute, ma anche efficienza e produttività sul lavoro. AETERE'S promuove la Biocompatibilità energetica degli spazi lavorativi, che rappresenta non solo una risorsa e un'eccellenza, ma anche un vero e proprio investimento redditizio in termini economico-finanziari, in grado di instaurare un circolo virtuoso. Un ambiente sano promuove la salute e il benessere dei dipendenti e determina:

- Riduzione dell'errore operativo

- Aumento della produttività, efficienza e creatività
- Riduzione dell'assenteismo ingiustificato o dovuto a malesseri da stress
- Miglioramento delle dinamiche di convivenza e collaborazione.

Nel 2018 è stato inaugurato il primo anno accademico in ambito universitario della facoltà di "Tossicologia Ambientale", una branca della tossicologia dedicata allo studio di tutti gli aggressori ambientali che possono essere pericolosi per l'ambiente naturale e per l'uomo. Oltre agli inquinanti chimici, è in fase di studio il repentino sviluppo delle tecnologie delle comunicazioni che utilizzano le alte frequenze (5G), che vanno a sommarsi agli effetti, già riconosciuti, prodotti dal disturbo dei campi elettromagnetici nelle loro varie manifestazioni di interferenza biologica.

1. VALUTAZIONE DELLO STRESS GEOPATICO E DI NATURA ARTIFICIALE

La Biocompatibilità e la Riarmonizzazione Ambientale opera coerentemente e in sinergia con altre discipline a carattere più strettamente tecnico (es. bioarchitettura) e medico (es. biorisonanza, bioenergetica) occupandosi di studiare la stretta interazione esistente tra l'uomo e l'ambiente, focalizzando l'attenzione sulle possibili ripercussioni dirette di quest'ultimo sul benessere e sulla salute.

La Biocompatibilità e Riarmonizzazione Ambientale (B.R.A.) infatti si occupa di individuare la presenza di tutte le condizioni energetiche ambientali non compatibili con le bioenergie dell'uomo, provvedendo alla loro bonifica lì dove possibile: campi energetici artificiali - linee elettriche ad alta tensione, ripetitori radiotelevisivi o di telefonia mobile, radar, ecc. - e naturali.

Queste ultime sono strettamente dipendenti dalla struttura geologica del terreno (litotipi prevalenti, presenza di faglie e fessure, corsi e sacche d'acqua sotterranei) oltre che dalla normale presenza del campo magnetico reticolare di Hartmann (tellurico) e Curry (cosmico) con i loro rispettivi nodi¹. La presenza di uno o più campi energetici naturali non compatibili con le bioenergie, definiti geopatie, produce un'alterazione dello stato

¹ Vedi pag. 6.

energetico e biologico dell'organismo definito stress geopatico.

<https://aeteres.com/prodotti/books/>

La B.R.A. opera nel campo sottile dei campi energetici artificiali e naturali non biocompatibili e non ne elimina la natura densa² (non può eliminare ad esempio un campo elettromagnetico) ma elimina o riduce gli effetti negativi (congestioni) che questi provocano sul nostro sistema energetico e quello dell'ambiente in cui viviamo o soggiorniamo .

La B.R.A., la Tecnologia Ætere's, lavorano per il riequilibrio energetico della persona e degli spazi, non intendono sostituire le ordinarie terapie, cure, trattamenti e prevenzioni mediche. Essa opera sulle sole "congestioni sottili", ovvero quelle condizioni energetiche che si sono definite come non compatibili con le normali bioenergie (quindi precondizioni di malesseri più o meno gravi). Quanto da essa indicato e messo in opera si riferisce sempre alla sola azione sul sistema sottile.

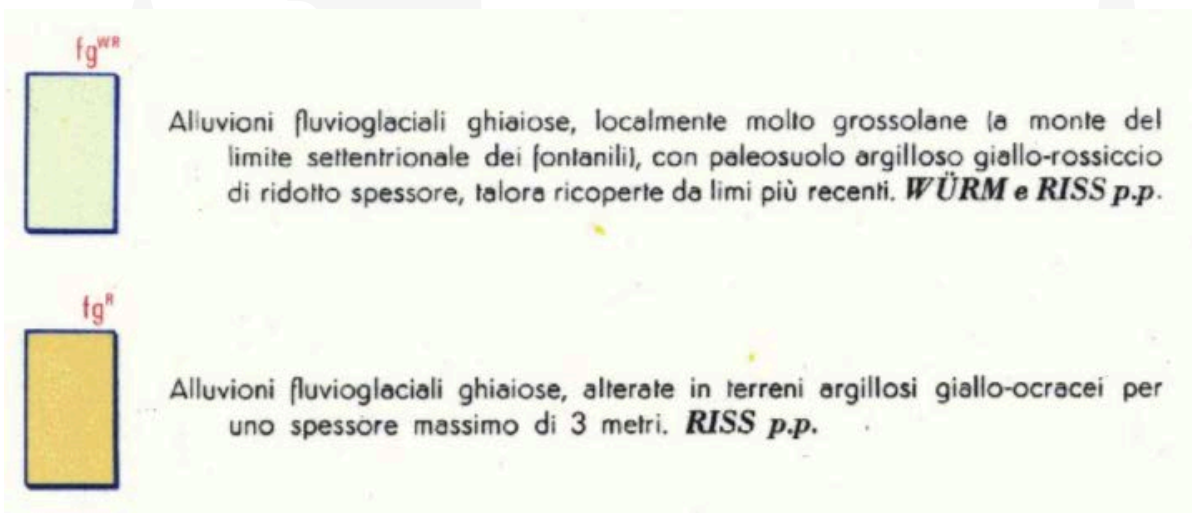
La sede produttiva e amministrativa di FLAVOURART srl è composta da due edifici, l'analisi si è focalizzata in particolar modo sulla nuova struttura, in attesa di comprendere meglio anche l'utilizzo ed il ripristino operativo nella sua totalità della vecchia struttura. Possiamo inserire l'azienda, per la gestione degli spazi, la cura nei volumi, le destinazioni d'uso, illuminazione e areazione, razionalità e armonia delle installazioni produttive, fra le strutture di primo livello qualitativo. Raramente ci siamo imbattuti in strutture produttive così curate. Questo ci ha permesso di analizzare lo spazio senza difficoltà, e pensare di andare oltre la biocompatibilità. Fornendo gli elementi per poter gestire dal punto di vista energetico gli spazi determinanti per lo sviluppo dell'azienda, e pensare di poter intervenire energeticamente sul prodotto finito, partendo dalla materia prima, dando un quid di qualità che difficilmente siamo in grado di proporre in strutture che non presentano già delle caratteristiche da "Corporate Rare Space".

E' su questi concetti che la relazione tecnica avrà due segmenti di azione:

- Analisi e soluzioni per condensare le criticità prodotte dagli stress ambientali.
- Analisi e proposte per migliorare il prodotto partendo dalla materia prima.

Dal punto di vista geologico la zona (evidenziata dal cerchio rosso) presenta una intensa radiazione di acqua sotterranea in forma statica e vettoriale. Prevale il fattore energetico

² Per energie dense si intendono le energie attualmente riconosciute dalla scienza quali l'energia elettrica, elettromagnetica, termica, gravitazionale, ecc. e per energie sottili quelle energie ancora non riconosciute dalla scienza ufficiale ma che pure hanno un effetto positivo o negativo sull'organismo umano.



minus, assorbente, che determina una scarsa circolazione energetica ed un potenziale stress ossidativo.

Dall'analisi satellitare non si evidenziano intensi disturbi esterni elettrotossicologici, prodotti da delle installazioni di telefonia mobile comprensive di ripetitori del segmento 5G, (tranne un ripetitore evidenziato da cerchio rosso) o elettrodotti a ridosso della struttura, ma l'Azienda si trova in una zona industriale ad alto potenziale di disturbo della rete elettrica.



1.1 METODOLOGIA DI LAVORO

I rilievi sono stati eseguiti su tutta la superficie. Per le misure è stata utilizzata una strumentazione tecnica:

Andrea Amato Viale Regina Margherita 176, 00198 Roma P. IVA 07141370580
Tel. 06. 86324055 Mob. 328 3357707 www.aeteres.com a.amato@aeteres.com

- analizzatore di campi magnetici alternati (GIGAHERTZ Analyser M3830B 16Hz-100Hz)
- analizzatore di campi elettrici alternati (GIGAHERTZ Analyser E3830B 16Hz-100Hz)
- analizzatore di alte frequenze (GIGAHERTZ Analyser HF35C 800MHz-2500MHz)
- analizzatore di alte frequenze (GIGAHERTZ Analyser HFW35C 2.4 GHz – 6.0 GHz)
- analizzatore di disturbo all'interno del circuito elettrico (GREENWAVE Broadband EMI Meter)
- analizzatore di armoniche di rete (BELKIN Pure/AV Sniffer)
- analizzatore campo elettrico indotto nel corpo (FLUKE 114 True RMS Multimeter modifica AEtere's)
- analizzatore campo elettrico indotto nel corpo (ROM Electronics Elektrostress/meter ESM-2)
- misuratore di ioni Professional, detector Ion counter (ANDES Electric PRO NT-C101A)
- analizzatore di messa a terra e fase (PHASER by AEtere's)
- per la percezione biosensoriale è stato utilizzato il protocollo di misura ideato dal Dr. Zamperini.

Da principio è stata effettuata una prospezione esterna alle aree interessate agli all'edifici, al fine di valutare l'eventuale presenza di campi energetici negativi provenienti da fonti limitrofe responsabili di disturbi non biocompatibili. Successivamente, individuato il nord magnetico, si è proceduto al rilievo delle geopatie e dei vari disturbi presenti, utilizzando la tecnica di rilevamento sopra descritta.

La prospezione e l'intervento sono stati organizzati in diverse fasi, rilevando di seguito:

- la valutazione vettoriale e l'amplificazione del disturbo attraverso strumentazione per il riconoscimento del segnale non biocompatibile derivante da fonte "congestione elettromagnetica ad alta frequenza", ha portato alla registrazione di valori biocompatibili all'interno di alcuni spazi, complice la posizione poco esposta agli aggressori esterni. Mentre alcune realtà hanno registrato valori critici per i router interni. Per la migliore comprensione e comparazione delle misure effettuate all'interno dello spazio, in un orario compreso tra le 9.30 e le 18.00 riportiamo non i valori limite previsti dalle normative vigenti ma quelli presi in considerazione dalle organizzazioni di valutazione di biocompatibilità ambientale: EBB Energetic Building Biology, BRA Biocompatibilità Riarmonizzazione Ambientale, AEtere's e Swiss Optimal Living Society (SOLS) società leader mondiale nell'"Indoor Environment Energetic Optimization & Bionomics" (Bionomica applicata alla scienza delle costruzioni e della progettazione eco-sostenibile).

VALORI LIMITI SUGGERITI (Limiti di legge attuali consentiti **3092 $\mu\text{W}/\text{m}^2$ microwatt/metroquadro** ottenuti per misurazione in media di 24 ore all'interno di edifici adibiti a permanenze non inferiori a 4 ore continuative giornaliere.) In tabella: **Building Biology Evaluation Guidelines (AC) for Sleeping Areas (SBM-2015)**

Fenomeno misurato	Anomalia Molto debole	Anomalia debole	Anomalia forte	Anomalia molto forte
Alta Frequenza $\mu\text{W}/\text{m}^2$	minore di 0,1	0,1 – 10	10 – 1000	maggiore 1000
Limiti EBB (HF)				

VALORI RISCONTRATI NELLE VARIE ZONE (in nero segmento 3G e 4G e in rosso segmento 5G)

(tabella azzurra edificio nuovo, numeri di riferimento delle zone: piantina **allegato A** e tabella verde edificio vecchio)

1 laboratorio produttivo Piano Terra			20/30 $\mu\text{W}/\text{m}^2$ 10 $\mu\text{W}/\text{m}^2$	
2 laboratorio Piano Terra				oltre 1999 $\mu\text{W}/\text{m}^2$ oltre 1999 $\mu\text{W}/\text{m}^2$
3 laboratorio Piano Terra			30/50 $\mu\text{W}/\text{m}^2$ 70/120 $\mu\text{W}/\text{m}^2$	
5 ufficio Piano Terra				oltre 1999 $\mu\text{W}/\text{m}^2$ oltre 1999 $\mu\text{W}/\text{m}^2$
6 mensa Piano Terra				oltre 1999 $\mu\text{W}/\text{m}^2$ oltre 1999 $\mu\text{W}/\text{m}^2$
7 ingresso ufficio Piano Terra			20/50 $\mu\text{W}/\text{m}^2$ 15/100 $\mu\text{W}/\text{m}^2$	
11 deposito prodotti finiti Piano Terra			20/30 $\mu\text{W}/\text{m}^2$ 70/100 $\mu\text{W}/\text{m}^2$	
12 deposito materie prime Piano Terra		0,3/4 $\mu\text{W}/\text{m}^2$		100/1200 $\mu\text{W}/\text{m}^2$
13 deposito materie prime Piano Terra		0,3/4 $\mu\text{W}/\text{m}^2$		oltre 1999 $\mu\text{W}/\text{m}^2$
16 ufficio Massimiliano Primo Piano			30 $\mu\text{W}/\text{m}^2$ 30/50 $\mu\text{W}/\text{m}^2$	
17 ufficio Primo Piano			30/150 $\mu\text{W}/\text{m}^2$ 30/70 $\mu\text{W}/\text{m}^2$	
18 sala riunioni Primo Piano			30/70 $\mu\text{W}/\text{m}^2$ 30/50 $\mu\text{W}/\text{m}^2$	
20 ufficio Primo Piano			20/60 $\mu\text{W}/\text{m}^2$ 20/40 $\mu\text{W}/\text{m}^2$	
21 Ufficio Nicola Primo Piano			50/120 $\mu\text{W}/\text{m}^2$	oltre 1999 $\mu\text{W}/\text{m}^2$
22 ufficio Bruno Primo Piano			50/70 $\mu\text{W}/\text{m}^2$	oltre 1999 $\mu\text{W}/\text{m}^2$

laboratorio produttivo Piano Terra			30 $\mu\text{W}/\text{m}^2$	oltre 1999 $\mu\text{W}/\text{m}^2$
laboratorio Piano Terra			14/20 $\mu\text{W}/\text{m}^2$ 50 $\mu\text{W}/\text{m}^2$	
ufficio Piano Terra				oltre 1999 $\mu\text{W}/\text{m}^2$ oltre 1999 $\mu\text{W}/\text{m}^2$
ufficio Primo Piano			30 $\mu\text{W}/\text{m}^2$ 30/50 $\mu\text{W}/\text{m}^2$	

L'esposizione frequenziale esterna è contenuta dalla posizione defilata rispetto agli aggressori (tranne le zone 12 e 13) e dalle mura perimetrali. Solo i router interni determinano alcune zone critiche (zona 6) e alcune di rilevanza aziendale importante (zona 2-5-21-22). Necessari accorgimenti strumentali per ricreare dinamica nei suddetti spazi e gestire la condensazione del disturbo ad alta frequenza. Insieme al Responsabile Tecnico aziendale si sono inoltre escogitate strategie di spostamento e/o riduzione di intensità di alcuni router. Per informazioni sullo stress elettromagnetico da alta frequenza invitiamo a leggere l'articolo:

<https://aeteres.com/articoli/elettrosmog-5g-inquinamento-elettromagnetico-dirty-electricity/>

- ricerca di campi magnetici alternati disturbanti.
Registriamo dei valori normali, aderenti e coerenti al magnetismo terrestre.
- Ricerca di campi elettrici disturbanti nello spazio sono risultati coerenti con le misure effettuate, nella specifica analisi preferiamo riportare i valori di body voltage che ci aiutano maggiormente ad evidenziare le anomalie elettromagnetiche presenti.
- Valutazione del rumore prodotto da frequenze armoniche e dal rumore della rete elettrica DIRTY ELECTRICITY. Per informazioni sulla tipologia di disturbo invitiamo a leggere gli articoli:
<https://aeteres.com/video/aeteres-al-maker-faire/>
<https://aeteres.com/video/dirty-electricity-rumore-elettrico-di-rete-caratteristiche-effetti-dannosi-e-soluzioni-by-aeteres-2/>

Andrea Amato Viale Regina Margherita 176, 00198 Roma P. IVA 07141370580
Tel. 06. 86324055 Mob. 328 3357707 www.aeteres.com a.amato@aeteres.com

<https://aeteres.com/video/orpheus-analisi-della-rete-elettrica-e-valutazione-dellefficacia-della-filtrazione-bidirezionale/>

<https://aeteres.com/dirty-electricity/dirty-electricity-effetti-biologici/>

<https://aeteres.com/dirty-electricity/dirty-electricity-danni-biologici-civilta-elettrificata/>

VALORI LIMITI SUGGERITI (Limiti di legge attuali non sono previsti per questo genere di disturbo)

Fenomeno misurato	Anomalia debole	Anomalia	Anomalia forte	Anomalia estrema
Dirty Electricity 2 KHz- 10 MHz in mV	50-100	100-300	300-700	maggiore 700

VALORI RICONTRATI NELLE VARIE ZONE

(tabella azzurra edificio nuovo, numeri di riferimento delle zone: piantina **allegato A** e tabella verde edificio vecchio)

1 laboratorio produttivo Piano Terra				1572 mV
2 laboratorio Piano Terra			585 mV	
3 laboratorio Piano Terra			590 mV	
5 ufficio Piano Terra			595 mV	
6 mensa Piano Terra				oltre 1999 mV
7 ingresso ufficio Piano Terra				oltre 1999 mV
13 deposito materie prime Piano Terra				810 mV
16 ufficio Massimiliano Primo Piano				oltre 1999 mV
17 ufficio Primo Piano				oltre 1999 mV
18 sala riunioni Primo Piano				oltre 1999 mV
20 ufficio Primo Piano				oltre 1999 mV
21 Ufficio Nicola Primo Piano				oltre 1999 mV
22 ufficio Bruno Primo Piano				oltre 1999 mV
laboratorio produttivo Piano Terra			390 mV	
laboratorio Piano Terra			470 mV	
ufficio Piano Terra			555 mV	
ufficio Primo Piano			318 mV	

I valori di Dirty Electricity registrati risultano estremamente critici in quasi tutte le zone del nuovo edificio, anche se coerenti con i tipi di macchinari in funzione. L'impianto elettrico è ben realizzato, con una buona messa a terra e in fase. Riteniamo necessario il filtraggio della rete elettrica, sia per condensare la dirty electricity dal punto di vista della biocompatibilità, sia per proteggere i macchinari da una eccessiva usura da cattiva alimentazione elettrica, sia per non trasferire congestioni elettromagnetiche nel prodotto finito.

- attraverso l'analizzatore del campo elettrico indotto nel corpo si sono potute riscontrare alcune misurazioni non biocompatibili, ma coerenti, gestibili e di origine comprensibile. Per la migliore comprensione del fenomeno e dei valori registrati è stata redatta da *Massimiliano Ranoia*, esperto e competente in materia, una attenta analisi:

L'effetto dei campi elettromagnetici sulla salute – incidenza sulla attività cellulare

La vita di una cellula è strettamente collegata all'ambiente in cui vive, per potersi mantenere integra necessita di continui scambi elettrochimici con ciò che la circonda e la contiene.

La salute di una cellula determina ed è determinata dall'integrità del DNA, centro della nostra esistenza biologica. Il DNA esprime l'informazione cellulare. Le cellule tra di loro comunicano attraverso frequenze elettromagnetiche e luminose. Questa comunicazione consente alle cellule di formare tessuti, apparati e strutture corporee che creano la forma umana. Se è vero che le cellule comunicano con l'ambiente vien da sé che l'uomo nella sua interezza è in stretto collegamento con l'ambiente che lo circonda comunicando con esso in termini di frequenze elettromagnetiche e di luce (in fisica: sistema aperto). La comunicazione cellulare, quindi, è intrinseca nella biologia umana e le frequenze elettromagnetiche e luminose sono il 'linguaggio'. In natura il linguaggio e la comunicazione sono di gran lunga biologicamente compatibili anche se vi sono aree con caratteristiche elettromagnetiche che disturbano l'espressione cellulare come i centri di respirazione tellurica non biocompatibili e centri di radiazione cosmica non biocompatibili. Le radiazioni introdotte dall'uomo assumono una incidenza nociva per le cellule in quanto alterano gli scambi elettrolitici cellulari creando stress ossidativo e ne alterano il linguaggio. L'esposizione continua a questi campi può alterare il linguaggio del DNA.

In questo review vengono spiegati i processi elettrochimici di danno cellulare:

<https://www.ncbi.nlm.nih.gov/pmc/articles/PMC8562392/>

In questa epoca tecnologica dove siamo sommersi da frequenze dannose che non sono evitabili fisicamente, è necessario concentrarsi sul ridurre o azzerare gli effetti biologici nocivi di queste frequenze.

<https://www.youtube.com/watch?v=QvPg1AyQ43I&t=223s>

Da qui l'intervento di biocompatibilità sulla salute si concentra sulle analisi delle postazioni maggiormente occupate durante l'attività lavorativa.

L'analisi viene effettuata utilizzando un apparecchio di misura del body Voltage (assorbimento del campo elettromagnetico da parte dell'organismo) e vengono rilevati i rispettivi parametri degli occupanti.

I luoghi esaminati sono stati numerati secondo la planimetria ufficiale di azienda inserita in allegato A.

VALORI LIMITI SUGGERITI (Limiti di legge attuali non sono previsti per questo genere di disturbo)

Fenomeno misurato Elettricità indotta nel corpo in mV	Anomalia debole 20-60	Anomalia 60-250	Anomalia forte 250-800	Anomalia estrema maggiore 800
---	--------------------------	--------------------	---------------------------	----------------------------------

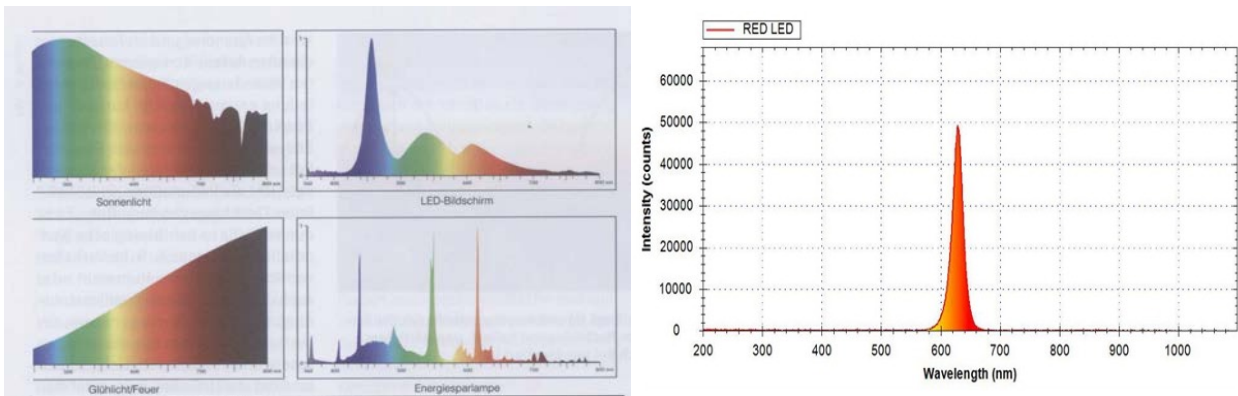
Analisi Body Voltage: evidenziamo in rosso le zone particolarmente critiche				
FLAVOUR ART	Postazione 1	Postazione 2	Postazione 3	Postazione 4
1-Laboratorio produttivo piano terra	1500 mV (postazione sotto silos)	600mV (postazione sotto silos)	oltre 20.000 mV (postazione di miscelazione e pesatura manuale)	1300 mV (postazione pc Roxane)
2-Laboratorio piano terra	1840mV postazione pc lato sinistro)	3000 mV	30mV (postazione angolo a destra)	400mV (postazione)
Postazione 5	5100mV postazione gemella di spalle ingresso)			

3-Laboratorio piano terra	700mV (di fronte all'ingresso)	2200mV postazione fianco lontano)	4500mV postazione fianco prossimo all'ingresso)	
5-Ufficio piano terra	1300mV (in zona scrivania)	100mV (zona tavolino)		
7-Ingresso ufficio piano terra	200mV reception			
11-Deposito prodotti finiti	6400mV (postazione magazziniere)			
16-ufficio (Massimiliano) primo piano	850mV (scrivania)	180mV (tavolo)		
17-ufficio primo piano (impiegati)	P1 6600mV	P2 3500 mV	P3 4700mV	P4 4400mV
	P5 6000 mV	P6 4900 mV	P7 4800 mV	P8 5000 mV
18-sala riunioni primo piano	2490mV (tavolo riunione)	3100mV (tavolo riunione lato tv)	600/440mV (postazioni sedute divanetti)	340mV (postazioni sedute divanetti)
20-ufficio primo piano	2600mV (scrivania)	200mV (tavolo)		
21-ufficio (Nicola) primo piano	490 mV (tavolo)	1100mV (scrivania)	600mV	
22-ufficio (Bruno) primo piano	5700mV (utilizzando mouse wireless)	900mV (postazione tavolo)	900mV (postazione tavolo)	
	6400mV			

Al termine dell'analisi sono stati studiati i rimedi di bonifica ambientale adatti a riportare i valori di assorbimento in termini biologicamente compatibili, che troverete in dettaglio in relazione.

La luce blu emessa da lampade alogene, LED bianchi e schermi dei dispositivi elettronici è dannosa per pelle, occhi e più in profondità per i mitocondri (centri di produzione energetica cellulare). Ci siamo evoluti essendo esposti alla luce del sole il quale ha un ampio spettro di

frequenze (comprese quelle del blu). Oggi siamo sempre di più esposti alle luci blu perché al sole ci stiamo ben poco e i sistemi di illuminazione comprendono solo lampade e LED che emanano luce di questa lunghezza d'onda. Niente infrarossi, nessuna luce rossa, niente UV, il tutto si ripercuote sulla nostra salute. Niente infrarosso = poca acqua EZ = mitocondri inefficienti.



Per coloro che sostano davanti a monitor è consigliabile la protezione alla radiazione luminosa blu prodotta dai monitor. Si può fare attraverso l'impostazione del monitor stesso della scala colori, attraverso l'uso di lenti blue blocker, oppure posizionando una fonte di luce rossa in prossimità.

La luce blu crea nell'organismo una reazione di iperattività cellulare, che in natura avviene solo nel periodo prima dell'alba, il resto della giornata si divide tra frequenze del verde, del giallo e del rosso (vedi in figura sonnenlicht). La continua sollecitazione causa stress ossidativo e danno cellulare.

Durante la giornata lavorativa è opportuno verificare alcuni parametri che noi chiameremo indicatori: gli indicatori ci aiutano a verificare lo stato del sistema proprio come su un cruscotto di una macchina, basta una spia per capire che un circuito non sta funzionando.

1. Le spalle
2. Gli occhi
3. Il respiro

1- Le spalle devono necessariamente rimanere il più possibile basse e arretrate (lontane dalle orecchie) questo aiuta a diminuire lo stress cervicale (salvaguardando anche le braccia).

2- *Gli occhi devono abituarsi a cambiare il focus quindi controllate che non siano strizzati e fissi per troppo tempo nel solito punto. E' necessario per questo cambiare focus fissando spazi lontani (fuori dalla finestra) oppure punti lontani.*

Per resettare la fatica oculare è importante compiere movimenti rotatori in senso orario ed in senso antiorario e chiudere gli occhi appoggiando il palmo della mano su di essi dolcemente per un minuto in modo da rilassarli.

3- *Il respiro è il mezzo principale di consapevolezza del proprio stress. Ogni tanto pensate e capite in che modo state respirando (se il respiro è bloccato, se è corto, se è veloce, se il luogo del respiro è molto alto).*

Appoggiare una mano sull'addome e respirate concentrando il respiro proprio sul punto in cui avete la mano, l'ombelico, facendolo uscire verso l'esterno durante l'inspirazione e rientrare verso le vertebre durante l'espiazione. Eseguire 10 atti respiratori dalle narici con una respirazione lunga e silenziosa. Questa semplice procedura riporta il sistema nervoso in uno stato di maggiore calma.

Ogni ora circa è necessario sollevarsi dalla sedia e fare due passi per agevolare la circolazione venosa di ritorno in modo da evitare problematiche cardio circolatorie o linfatiche. Questa sezione è stata redatta con l'intenzione di fornire una conoscenza base dei fenomeni riguardanti l'inquinamento elettromagnetico in relazione alla salute e confrontando i parametri misurati in sede di intervento, si chiariscono in dettaglio per ogni singola zona e per ogni utente quanto incidano su di essi. Una appendice è stata posta per consentire ai lavoratori di attuare pratiche che possano migliorare il soggiorno in una azienda di eccellenza come la FlavourArt portando così la propria vita lavorativa ad un livello bio sostenibile, azioni semplici che aiutano a gestire lo stress psico fisico.

- Dall'ascolto e percezione biosensoriale si evidenzia una sola geotossicologia importante costituita esclusivamente da radiazione di acqua sotterranea in forma statica superficiale e particolarmente intensa. Questa realtà, oltre ad avere un riflesso geopatico sulla biologia degli abitanti, può determinare stanchezza, cattiva concentrazione e rischio di errore. Inoltre in termini di interferenza ambientale, tende ad amplificare la stagnazione e gli stati ossidativi prodotti dai disturbi elettrotossicologici.

2. IPOTESI DI BONIFICA ENERGETICA E STRUMENTAZIONE CONSIGLIATA

Al momento del rilevamento sussistono criteri energetici di biocompatibilità quasi sufficienti per uno spazio lavorativo, con alcune criticità in zone anche determinanti per l'evoluzione aziendale, ma comunque tutti i disturbi rilevati sono risultati assolutamente gestibili. Dopo una serie di interventi di installazione strumentale atti a verificare la migliore soluzione operativa per raggiungere una ottima condizione di biocompatibilità ed armonizzazione ambientale, si è arrivati ad una ipotesi di lavoro che prevede un supporto strumentale individuato nella DOMUS, nell'ASTREO, nel SX EV, nell'ORPHEUS EV e 2K by Ætere's e dai tappetini GEOBIONOMIC by SOLS.

Tale necessità si manifesta per intervenire nella condensazione dei disturbi elettrotossicologici e geotossicologici, e per ricreare la dinamica dei flussi energetici.

La metodologia applicata per l'ipotesi di bonifica energetica si avvale della TECNOLOGIA ÆTERE'S. <http://aeteres.com/prodotti/>

La TECNOLOGIA ÆTERE'S opera nell'ambito della Riarmonizzazione Ambientale ed ha sviluppato una tecnologia che utilizza il Suono e l'Elettricità come Portante di Informazioni in grado di entrare in Interferenza con il massiccio campo vibrazionale disarmonico e incoerente prodotto dalla interazione e dalla sommatoria delle varieguate sorgenti di vibrazioni energetiche bio-dannose, ambientali ed artificiali. <http://aeteres.com/ricerca/>

L'ÆTERE'S è riuscita a creare una Piattaforma "Ideale", una Matrice-Operativa sulla quale trovano spazio e applicazione software esecutivi in cui sono presenti elementi di geometria sacra, rapporti e costanti numeriche che ne "dirigono" il funzionamento in maniera programmabile. Ogni operazione attiva la matrice che opera uno squilibrio controllato del flusso energetico mirato a controbilanciare la polarizzazione del flusso prodotta dal campo vibrazionale congestionato. Tutta l'operazione è gestita da un algoritmo di armonizzazione che rende il processo Condensante. La potenza della portante elettrica è tale che l'ÆTERE'S ha convogliato tutti gli sforzi nell'elaborazione di un programma in grado di filtrare, pulire e condensare l'inevitabile congestione che il flusso elettrico produce nel suo passaggio. Risolto questo problema la TECNOLOGIA ÆTERE'S è in grado di "portare" qualsiasi tipo di informazione in ogni spazio domestico e con una dispersione di potenza pressoché nulla in maniera istantanea. Le vibrazioni frequenziali informate contenute nel Programma

Riarmonizzante Specifico cominciano a diffondersi istantaneamente sfruttando la linea elettrica come canale di propagazione e la corrente elettrica pulita come propulsore.

Questi concetti vengono espressi nello specifico intervento dallo strumento DOMUS, nell'ASTREO, nel SX EV, nell'ORPHEUS EV e 2K by Ætere's e dai tappetini GEOBIONOMIC by SOLS.

DOMUS by Ætere's. Strumento specifico per la condensazione delle congestioni e radiazioni bio-dannose prodotte dalle geopatie. Ideale per contrastare ed armonizzare l'azione di acque sotterranee, nodi, faglie e linee di pressione. Collegato alla linea elettrica secondo precise geometrie e misurazioni tecniche, è in grado di raggiungere ogni locale dell'abitazione su cui è stato installato, con bassissima dispersione e altissimo carico di lavoro: <http://aeteres.com/prodotti/domus/>

ASTREO by Ætere's è un dispositivo che lavora sulla condensazione del progressivo aumento dell'utilizzo di tecnologie elettroniche ad alta frequenza (5G, WiFi, illuminazione artificiale ecc.) che stanno inquinando la rete elettrica, generando un nuovo tipo di inquinamento elettromagnetico definito "Dirty Electricity". Si tratta di una tipologia di disturbi che si propagano, in primis, lungo la rete dell'impianto elettrico e, per induzione, nello spazio circostante il cablaggio, rendendo necessario lo sviluppo di prodotti specifici. L'ASTREO è uno strumento indicato soprattutto se c'è presenza di Dirty Electricity; condensa gran parte del disturbo denso all'interno della rete, può lavorare in accoppiata con i filtri Greenwave Sols, per condensare a livello denso la Dirty Electricity su tutto l'appartamento. L'ASTREO rappresenta un'innovazione ed una importante integrazione tra "denso e sottile": dal un lato, al suo interno è stato inserito un efficace dispositivo di condensazione dei disturbi elettrici ed elettromagnetici, studiato appositamente per contenere al suo interno la "nuvola" di congestione derivante dal suo lavoro. La tripla resinatura impedisce infatti che il disturbo elettromagnetico si irradi per una distanza superiore ad 1 cm dalla superficie dello strumento. Dall'altro, la risultante pulizia della portante elettrica, migliora la funzione dello strumento quale vettore ed erogatore delle informazioni "armonizzanti" in esso contenute, che rappresentano una evoluzione della condensazione delle radiazioni elettromagnetiche sottili non biocompatibili; anche quelle derivanti la tecnologia 5G. Più è intenso il disturbo legato alla Dirty Electricity, più è intensa la trasmissione delle informazioni sottili e, in questo modo, i benefici dell'ASTREO si estendono non solo localmente, ma anche alle informazioni

veicolate dagli altri dispositivi della gamma AEtere's. Essendo uno strumento che lavora molto nello spazio e nella dinamica dei flussi, va ad amplificare l'efficacia e ad ottimizzare il lavoro degli altri strumenti già installati. È importante sapere che lo strumento necessita di un tempo di latenza per raggiungere la massima operatività. Dopo la sua installazione è necessario attendere una ventina di minuti perché arrivi a regime.
<http://aeteres.com/prodotti/astreo/>

SX EV by AEtere's è un distributore di rete in ausilio per la condensazione della componente elettromagnetica ad alta frequenza non biocompatibile. E' un aiuto strumentale AETERES in grado di dialogare con tutta l'altra strumentazione amplificandone efficacia e raggio di azione e che utilizza tutti i devices collegati per diffondere le informazioni progettate specificatamente per la condensazione dello stress elettromagnetico ad alta frequenza ambientale, andando così a creare una rete risonante di spot armonizzanti all'interno degli spazi abitativi. Nel distributore d'energia SX EV è presente una protezione contro le sovratensioni e gli eventi impulsivi distruttivi a partire da 250 V~, con un tempo di intervento inferiore a 25 ns. La protezione è in grado di assorbire fino a 12.500 (dodicimilacinquecento) Ampere per eventi impulsivi compresi tra gli 8 e i 20µs di durata o 320 Ampere fino a 2ms. La presa IEC posteriore segue la convenzione standard per la corrispondenza di neutro e fase. Il SX EV può alimentare un carico massimo di 2300 W su 230 V~ / 10 Ampere distribuito attraverso 6 prese multistandard che accettano indifferentemente Schuko oppure spine Italiane grandi e piccole. Il SX EV ha nel suo interno una tecnologia "ibrida", in grado sia di filtrare e condensare la componente elettromagnetica che di modulare e armonizzare i disturbi elettrotossicologici associati alla portante elettromagnetica. Il SX EV ha le prese internamente cablate, contrariamente alla stragrande maggioranza dei prodotti simili, non in serie bensì a stella: ad ogni presa sono dedicati tre cavi distinti che si raccordano alla vaschetta IEC in ingresso. In questo modo, anche se ospitate nello stesso contenitore, di fatto ogni presa è direttamente collegata alla rete elettrica riducendo al minimo possibile le interferenze reciproche. La riduzione del rumore di fondo è ulteriormente esaltata dalla presenza di sei microfiltri distribuiti sulle uscite del SX EV. Questa microfiltratura, oltre che totalmente trasparente alle richieste energetiche anche di elettroniche importanti (vedi amplificatori audio), collettivamente è in grado di ridurre sensibilmente la presenza delle armoniche di rete garantendo in uscita a tutte le prese una corrente elettrica esente da disturbi e rumori, anche impulsivi. Tutti e sei i microfiltri sono poi ulteriormente coadiuvati da

un filtro centrale di riferimento, destinato all'abbattimento dei rumori presenti in rete ancor prima di raggiungere le prese in uscita, anch'esso del tutto trasparente a qualunque richiesta energetica. Il contenitore è interamente in estruso di alluminio anticorrosivo monoblocco da 3mm di spessore su tutti i lati, lavorato con macchine a controllo numerico, individualmente assemblato, controllato e rifinito a mano. La sua schermatura impedisce sia la captazione di energia elettromagnetica esterna che l'irraggiamento di quella interna, ottenendo così la massima efficacia possibile. La resinatura interna contribuisce grandemente all'inerzia meccanica del telaio e alla sua capacità di assorbire vibrazioni sia esterne che interne.

<https://aeteres.com/prodotti/sx-ev/>

ORPHEUS EV by AEtere's è indicato non solo sulle apparecchiature di informatica individuale, ma anche come protezione per server dedicati, router, gateway, modem analogici, ISDN o ADSL, centralini. Si possono collegare all' ORPHEUS DVD, televisori, videoproiettori, impianti multicanale, Personal Computer, monitor, pannelli LCD o al plasma, mixer e in genere ogni apparecchiatura di elettronica di consumo o di audio-video professionale che richieda un'elevata protezione da rumori impulsivi, sovratensioni ed armoniche di rete. A seconda delle condizioni di rete incontrate, l'uso dell'ORPHEUS su televisori, monitor, videoproiettori (ed in genere sugli apparati video) può portare benefici riscontrabili in un aumento del contrasto e della saturazione dei colori, una maggiore purezza del bianco, la completa eliminazione o attenuazione degli effetti neve e di flicker, ed un maggior dettaglio dei particolari. L'ORPHEUS ha anche un effetto diretto sui campi elettromagnetici. <http://aeteres.com/prodotti/orpheus/>

ORPHEUS 2K by AEtere's è la versione potenziata dell'ORPHEUS EV, un filtro di rete ad alte prestazioni, specifico per i disturbi elettrotossicologici. Questa nuova versione è in grado di gestire letteralmente quattro volte il carico di lavoro di quella precedente, portando l'assorbimento a 1840W (Assorbimento massimo continuo su 230 V; 50/60Hz; 8 Ampere). Filtra ed elimina i rumori di fondo e ogni disturbo elettromagnetico (elettrosmog, dirty electricity) presente nella rete elettrica. Condensa e armonizza il disturbo elettromagnetico ambientale non biocompatibile. Protegge le apparecchiature da rumori impulsivi, sovratensioni ed armoniche di rete. Ottimizza la resa audio/video degli strumenti ad esso collegati: aumento del contrasto e della saturazione dei colori, maggiore purezza del bianco,

completa eliminazione o attenuazione degli effetti neve e di flicker, maggior dettaglio dei particolari.

<https://aeteres.com/prodotti/orpheus-2k/>

GEOBIONOMIC by SOLS. Aiuta a neutralizzare la tensione elettrica del corpo umano semplicemente entrando in contatto con il materiale collegato alla messa di terra. Riduce le tensioni e le correnti artificiali pericolose nel corpo umano trasmesse dall'ambiente. Il Tappetino Geobionomico SOLS aiuta a rendere neutro il corpo umano o la tensione elettrica, ovunque si voglia, basta semplicemente entrare in contatto con il materiale. Questo materiale certificato ha dimostrato di ridurre i livelli di tensione elettrica corporea di oltre il 90%. Ciò significa che il corpo è radicato, meno stressato e ha la possibilità di migliorare benessere e produttività. <http://aeteres.com/prodotti/tappetino-geobionomico-62-x-38-3-cm-con-spina-italiana-e-cavetto-per-la-messa-a-terra/>

Esaminando il quadro totale emerso dal rilevamento, dalle valutazioni geometriche architettoniche, riteniamo opportuno per una corretta biocompatibilità ambientale installare la seguente strumentazione:

- ❖ **1 Laboratorio produttivo Piano Terra:** l'installazione di un **SX EV** nella zona delle piccole miscele, dove è stato registrato un altissimo body voltage degli operatori ed una problematica di dirty electricity interferente e usurante per le apparecchiature. L'installazione di una **DOMUS** nella presa a sud/ovest dello spazio, per la condensazione del disturbo geopatologico dell'acqua sotterranea, e per riattivare la circolazione energetica. Operazione utile agli operatori, ma anche e soprattutto alle grandi miscele.
- ❖ **2 Laboratorio Piano Terra:** l'installazione di un tappetino **GEOBIONOMIC**, alla prima postazione, per lo scarico a terra ed un corretto body voltage e per contrastare l'impatto elettromagnetico dovuto anche all'alta frequenza. L'installazione di un **ORPHEUS 2K** per gestire soprattutto l'alimentazione degli spettrofotometri che stanno lavorando ad una frequenza ambientale ed elettrica errata. L'installazione di un **SX EV** per gestire tutta l'alimentazione elettrica degli altri macchinari.
- ❖ **16 Ufficio di Massimiliano Primo Piano:** l'installazione in botola davanti alla scrivania di un **ASTREO** per gestire la dirty electricity, la dinamica energetica e la ionizzazione dell'aria.
- ❖ **17 Ufficio Primo Piano:** l'installazione di **due ORPHEUS 2K** e un **SX EV**, necessari per gestire l'elevato stress elettromagnetico presente in vari segmenti di interferenza e in tutte le postazioni di lavoro.

Andrea Amato Viale Regina Margherita 176, 00198 Roma P. IVA 07141370580
Tel. 06. 86324055 Mob. 328 3357707 www.aeteres.com a.amato@aeteres.com

- ❖ **18 Sala Riunioni Primo Piano:** l'installazione di un **ORPHEUS EV** nella zona audio, per contrastare i disturbi elettromagnetici in una sala delicata aziendali, ma architettonicamente in difficoltà. E per ripristinare il giusto equilibrio di "ascolto". Uno spazio del genere all'interno dell'azienda lo riteniamo fondamentale per lo sviluppo evolutivo, e quindi è stato redatto uno studio particolare dall'architetto *Stefano Baretta* di cui ne dettagliamo una sintesi:

La sala riunioni come cuore dell'azienda.

Una buona sala riunioni prevede che tutti i partecipanti ad un meeting siano messi nelle migliori condizioni di ascolto e quiete, uno stato di relax creativo che possa generare sempre le migliori intuizioni che si traducono poi in ottime idee, accordi, decisioni ecc.

A fine riunione i partecipanti devono uscire sempre con buone sensazioni e con la voglia di tornare in quel luogo perché lascia serene armonie e la sicurezza di aver dato il meglio.

Deve anche diventare un luogo iconico per la memoria, in questo l'arte aiuta. Un'opera d'arte importante diventa un operatore energetico attivo, influenzerà i partecipanti durante la riunione e ripensandola li riporterà al benessere di quel luogo.

La vostra sala riunioni si presenta molto ampia di forma rettangolare e cieca. Lo spazio ampio e rettangolare ha buone proporzioni e permette una buona dinamica energetica. Due aspetti però limitano il giusto livello di dinamismo e qualità energetica che dovrebbe avere una sala riunioni: l'altezza poco generosa e la mancanza di aperture che non permettono di avere aria e luce naturale. In queste condizioni, la sala riunioni è sotto tono.

Per rendere questo spazio uno strumento di lavoro, cuore dell'azienda, ovvero trasformarlo in un diapason capace di vibrare alle frequenze della natura, un archetipo di vibrazioni che il nostro corpo e la nostra mente conoscono molto bene, proponiamo un setting composto da alcuni interventi speciali che potranno essere inseriti anche a step.

*Il primo intervento che proponiamo è l'inserimento delle **Sinapsi Keystones EV**, quattro monoliti che rappresentano i 4 elementi della tradizione alchemica, posti negli angoli della sala riunioni secondo un orientamento ben preciso. Sfruttano il meccanismo della risonanza, da ogni singolo strumento partono delle onde che trasportano l'informazione caratteristica, la fusione armonica delle quattro "frequenze elementari" genera la Quintessenza. <https://aeteres.com/prodotti/sinapsi-keystones-ev/>*

*Il quinto elemento sarà la **V-Stone** posta all'incrocio dei quattro monoliti. <https://aeteres.com/prodotti/v-stone/>*

Posizineremo le KeyStones su degli stand in metallo colore nero, alti come il tavolo e posti negli angoli della sala riunioni. Al centro del tavolo posizioneremo la V-Stone, la "pietra di volta".

*Il secondo intervento proposto riguarda l'inserimento di uno strumento che migliori l'aria, uno ionizzatore **Ojas EcoBionizer AERSwiss Pro** che filtra, purifica, ionizza ed energizza l'aria. La ionizzazione dell'aria con ioni positivi e negativi nelle giuste proporzioni migliora la qualità dell'aria in un ambiente senza finestre, dotato solo di ventilazione meccanica e favorisce lo scambio energetico. <https://aeteres.com/prodotti/ojas-ecobionizer-aerswiss-pro-blue/>*

- ❖ **21 Ufficio Nicola Primo Piano:** l'installazione di un **OPRHEUS EV** per la gestione della dinamica energetica e per condensare i disturbi derivanti dalla dirty electricity.
- ❖ **22 Ufficio Bruno Primo Piano:** l'installazione di un **OPRHEUS EV**, in botola + ciabatta, per la gestione della dinamica energetica e per condensare i disturbi derivanti dalla dirty electricity. Riteniamo necessario anche l'installazione di un tappetino **GEOBIONOMIC** per lo scarico a terra ed un corretto body voltage, e per contrastare il forte impatto elettromagnetico presente nella postazione.
- ❖ **Laboratorio produttivo Piano Terra edificio vecchio:** l'installazione di un **SX EV** nella zona dove si scalda il prodotto, per ripristinare una corretta dinamica ed una corretta alimentazione elettrica.
- ❖ **Laboratorio Piano Terra edificio vecchio:** l'installazione di una **DOMUS** nel lato sud opposto alle macchine e in prossimità dei magazzini verticali, per contrastare la forte e compromettente geopatìa che può compromettere l'attenzione degli operatori.

3. ENERGIZZAZIONE QUALITATIVA DELLA MATERIA PRIMA E DEL PRODOTTO FINALE

Come premesso, quando una azienda ha una “struttura” interessante, il processo di “energizzazione e biocompatibilità” può non fermarsi solo all’attività produttiva e creativa, ma può andare in profondità agendo direttamente sul prodotto, per migliorarlo qualitativamente o per esaltarne proprietà e caratteristiche. Nel caso specifico, inaspettatamente, l’azione strumentale energetica è apparsa semplice da attuare, sia per la tipologia di prodotto, parliamo di liquidi e nello specifico ad alta percentuale di glicole, sia perché le varie fasi produttive sembrano essere “pronte” per ricevere questo trattamento. L’energizzazione seguirebbe il prodotto nelle tre fasi: stoccaggio materie prime (glicole), miscelazione, stoccaggio prodotto finito.

- ❖ **13 deposito materie prime:** l'installazione di un **TAU** collegato a messa a terra e alla parete del silos del glicole, contestualmente all'installazione di un **Water50Magma13** sul tubo di alimentazione del silos del glicole. Entrambi andrebbero a replicare i codici presenti nell'acqua contenuta nel glicole nel suo stato energetico naturale ideale, creando un sottile effetto paramagnetico intorno alle molecole di acqua presenti nel glicole similmente a ciò che accade in natura quando questa scorre vicino a diverse qualità di rocce, minerali e pietre. Usando la velocità dell'acqua/glicole che scorre attraverso il tubo la macromolecola magma13 produce una gamma di nano vibrazioni che energizzano i tubi stessi e il silos, e attivano quasi istantaneamente l'acqua/glicole. Questo crea una coerenza nelle molecole

d'acqua corrente, che consente alle molecole presenti di riorganizzare la loro vitalità, modificando istantaneamente la qualità e la cristallizzazione dell'acqua/glicole stessa.

- ❖ **1 laboratorio produttivo:** dove avverrebbe l'azione sulla miscelazione, installando un **TAU** alla struttura/impalcatura che gestisce i macchinari di miscelazione. L'azione sarebbe irradiante attraverso la struttura in metallo e i vari silos.
- ❖ **11 deposito prodotti finiti:** con lo stesso principio applicato alla miscelazione, si installerebbe un **TAU** alla struttura/impalcatura che riceve lo stoccaggio del prodotto finito.

I dispositivi che si occuperebbero dell'azione energizzante del prodotto sono:

Il TAU con PHIWATER by AEtere's: "un'unità di amplificazione toroidale" in grado di potenziare in maniera esponenziale l'efficacia dei PHIWATER. Il campo energetico toroidale generato dal PHIWATER subisce un incremento sia in termini di volume di lavoro che in quelli di qualità armonizzante, diventando anche un efficace strumento di riarmonizzazione ambientale ed in grado, nelle giuste condizioni tecniche, di ricostituire l'architettura energetica dell'acqua. <https://aeteres.com/prodotti/tau/>

MAGMA13 WATER 50 by SOLS: è un polarizzatore di Energia Ambientale Naturale, un modulo energetico composto da celle di assorbimento multistrato, che contengono magma13. Il modulo è composto da un contenitore cilindrico in alluminio anodizzato, che crea un potente effetto armonizzante ed energizzante nell'acqua corrente con cui viene a contatto indiretto. La forza centrale del processo di energizzazione dell'acqua deriva dal magma13, il suo effetto energizzante è trasferito dalla camera interna dell'attivatore cilindrico Water technology, all'acqua che scorre: da tubo a tubo.

magma13 Water technology è in grado di trattare con successo l'acqua, ottenendo un cambiamento significativo del suo campo energetico nel tempo, grazie all'unicità del suo design e della sua ingegnerizzazione svizzera.

La bontà dell'operazione di energizzazione potrebbe essere analizzata e documentata dal laboratorio svizzero LifevisionLab, all'avanguardia nello studio della cristallizzazione dell'acqua dal 1998. Attraverso un protocollo specifico sulla cristallizzazione dell'acqua, la coerenza e le dinamiche di frattalizzazione delle sue strutture che possono essere rese visibili attraverso l'analisi microscopica delle sedimentazioni dei minerali.

<https://lifevisionlab.ch>

<https://aeteres.com/partners/visionlab/>

<https://bio-nonbio.info/it/il-libro/>

4. CONCLUSIONI

La prospezione effettuata ha permesso di rilevare alcune turbative di carattere energetico, ma si ritiene che le ipotesi di trattamento permettano di raggiungere l'obiettivo di un'ottima biocompatibilità e dinamica di flussi energetici.

Per informazioni sulla tecnologia applicata e gli strumenti, vi invitiamo a visitare il sito: www.aeteres.com e per gli studi comparati la società di ricerca svizzera SOLS (Swiss Optimal Living Society) www.solsociety.swiss



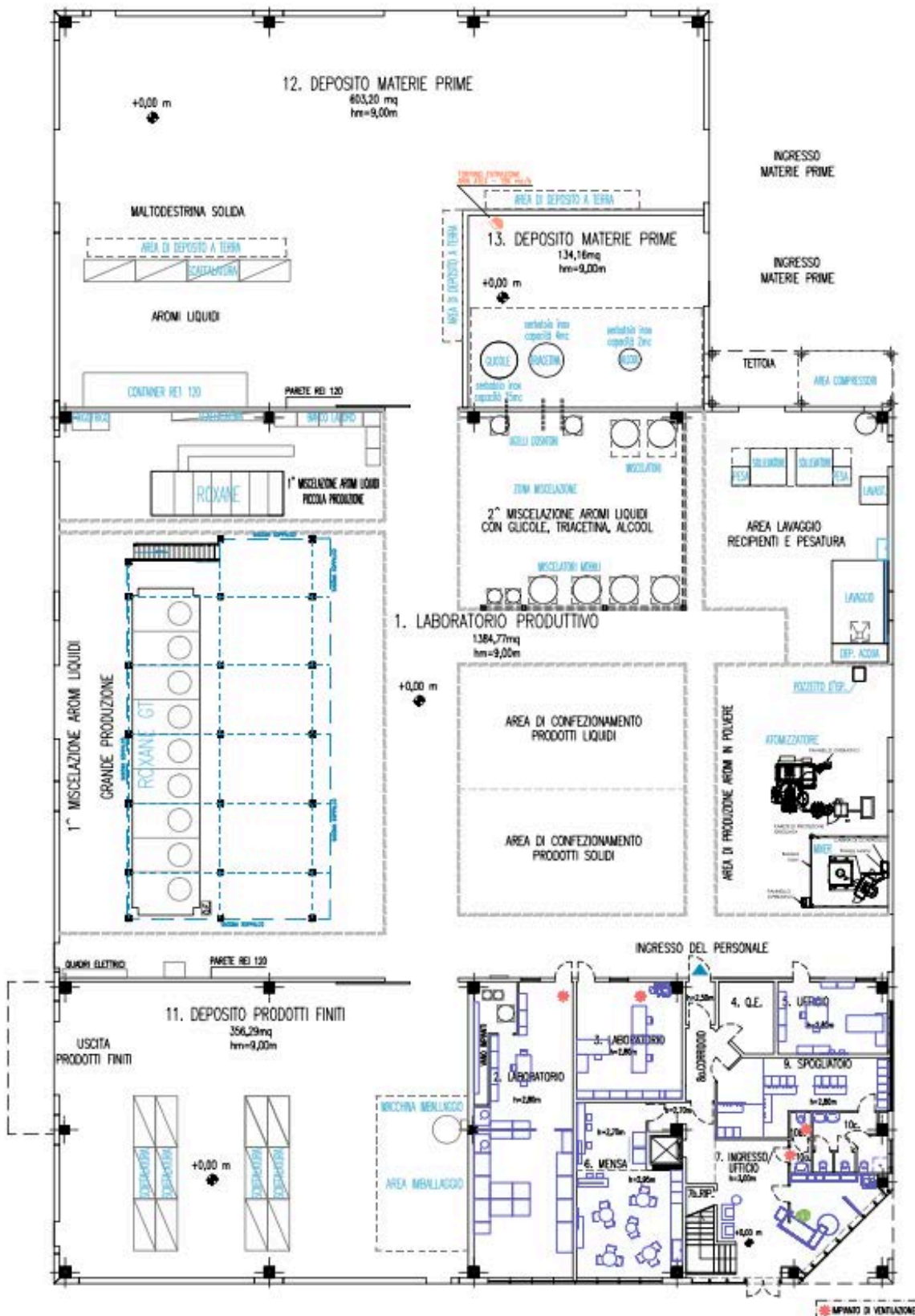
Roma 14/12/2022

A handwritten signature in purple ink, appearing to read "Andrea Amato".

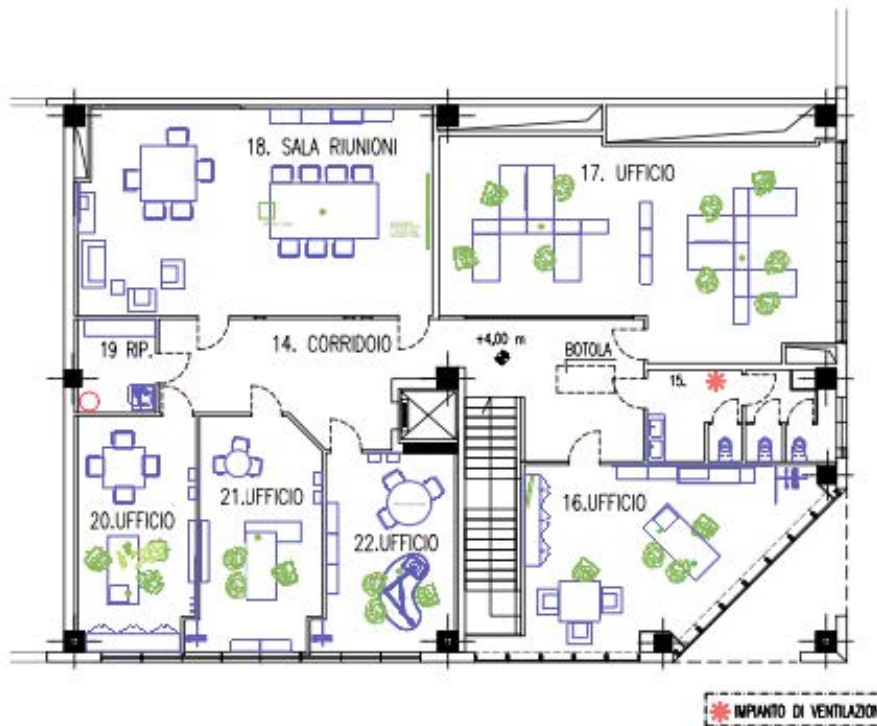
A handwritten signature in black ink, appearing to be a stylized monogram or initials.

A handwritten signature in black ink, appearing to read "Paolo Longjumeau".

5. ALLEGATO A (piantine edificio nuovo)



STRALCIO ZONA UFFICI PIANO PRIMO – LAYOUT 
scala 1:100



STRALCIO ZONA UFFICI PIANO TERRA – LAYOUT 
scala 1:100

